

LP12

Piattaforma leggera e affidabile con sollevamento elettrico



PIATTAFORMA MOBILE

La piattaforma mobile LP consente di operare in sicurezza fino a 5 metri con un carico massimo di 120 kg. Dotata di 4 ruote libere con freno centralizzato, l'unità è estremamente leggera grazie alla struttura in alluminio. Il design ergonomico e le dimensioni ridotte consentono un facile trasporto all'interno di un furgone e sul posto di lavoro.



PESO RIDOTTO

La struttura del cestello, del montante e del telaio in alluminio, insieme alla possibilità di rimuovere i contrappesi, consente una facile movimentazione del prodotto grazie al peso ridotto.



DESIGN COMPATTO

La ridotta dimensione complessiva del prodotto e la maniglia ergonomica rendono la piattaforma di sollevamento facile da trasportare attraverso porte e ascensori.




SICUREZZA

Le 4 ruote per carichi pesanti con anello in poliuretano sono dotate di un freno centrale facilmente azionabile tramite il pedale dedicato. Il livello della superficie della bolla mostra all'operatore il corretto posizionamento della piattaforma.



ZAVORRE RIMOVIBILI

Le 4 zavorre abbassano il baricentro della piattaforma durante l'utilizzo e sono dotate di un sistema di sgancio rapido per ridurre il peso durante il trasporto.




PANNELLO DI CONTROLLO OPERATORE

Il pannello di controllo con chiave, comando di sollevamento / abbassamento e pulsante di arresto di emergenza vanta una protezione IP 54 per applicazioni all'esterno.



SCOMPARTO BATTERIA

Il gradino, realizzato in resistente lamiera diamantata di alluminio, contiene: batteria gel, caricabatterie incorporato, interruttore principale, pulsante di emergenza e pulsante per abbassare il cestello.



Descrizione

Materiale		Alluminio
Sollevamento		Elettrico
Tipo di Propulsione		Manuale
Portata	Kg	120
Zavorre estraibili		4 x 15 kg
Barriere auto-chiudenti		Sì

Peso

Massa in servizio con/senza zavorre	Kg	150/90
-------------------------------------	----	--------

Telaio/Ruote

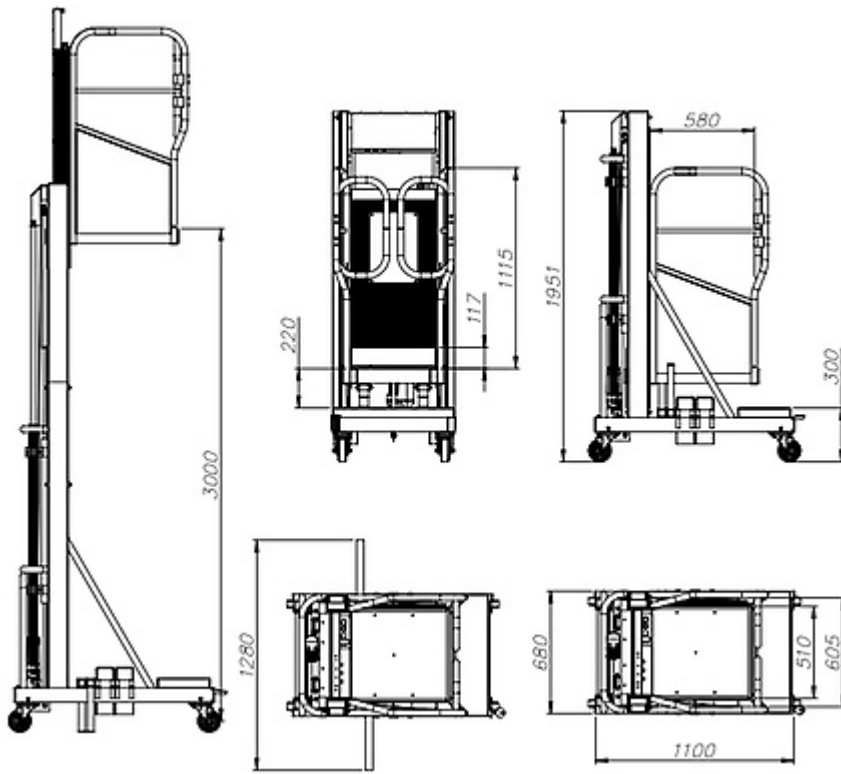
Gommatura (Anteriore/Posteriore)		PU/PU
Numero di ruote (x=matrice) anteriore/posteriore	n.	2/2
Freno con pedale centralizzato		Sì
Stabilizzatori	n.	2


Dimensioni

Massima altezza piattaforma	m	3
Dimensioni di ingombro	cm	70 x 118 x 195

Motori elettrici

Batteria		Gel
Tensione batteria/capacità nominale	V/Ah	12/39 C20
Caricabatterie incorporato		Sì
Attuatore elettrico	N	1700
Molla a gas	N	1500



 rollawaycontainer.com

The information is aligned with the Data file at the time of download. Printed on 13/01/2022 (ID 13449)

©2021 | PR INDUSTRIAL s.r.l. | All rights reserved | Image shown may not reflect actual package. Specifications subject to change without notice

